

# Informe Semanal de Mercados del Consorcio de Exportadores de Carnes Argentinas - ABC

Abril 2024 – Semana 3

- Mercado Agroganadero de Cañuelas
- Cueros
- Sebos
- Precios de Novillos y Vacas
- Evolución de la ejecución de cuotas arancelarias

## Mercado Agroganadero de Cañuelas

Consumo Definido:

Categoría	Semana del 8/4/2024	Semana del 1/4/24	Semana del 11/3/24	Var % Sem	Var % Mes
Novillito 350	2018,0	2129,5	1953,2	-5,2%	3,3%
Novillito 390	1886,9	1991,4	1873,2	-5,2%	0,7%
Vaquillona 350	1927,8	2009,2	1876,7	-4,1%	2,7%
Vaquillona 390	1623,2	1835,7	1692,0	-11,6%	-4,1%

Novillos y Vacas

Categoría	Semana del 8/4/24	Semana del 1/4/24	Semana del 11/3/24	Var % Sem	Var % Mes
NOV ESP +430	1804,2	1861,5	1796,9	-3,1%	0,4%
VACA ESP - 430	1044,0	1148,1	1249,2	-9,1%	-16,4%
VACA ESP +430	1194,1	1243,9	1291,9	-4,0%	-7,6%

Manufactura

Categoría	Semana del 8/4/24	Semana del 1/4/24	Semana del 11/3/24	Var % Sem	Var % Mes
Vaca Regular	901,9	1038,4	1020,3	-13,1%	-11,6%
Vaca Cva B	801,1	871,9	921,3	-8,1%	-13,0%
Vaca Cva Inferior	701,9	762,0	824,8	-7,9%	-14,9%
Toro Esp	1059,8	1226,3	1248,3	-13,6%	-15,1%
Toro Regular	875,7	1026,0	1085,6	-14,6%	-19,3%

## Precios Carne – Directa Sin Intermediación

Categoría	Semana del 8/4/24	Semana del 1/4/24	Semana del 11/3/24	Var % Sem	Var % Mes
Novillo UE	3.100	3.300	3.300	-6,1%	-6,1%
Vaca UE	2.600	2.850	2.800	-8,8%	-7,1%
Vaca China	1.750	1.900	2.100	-7,9%	-16,7%

Conversión a dólares al tipo de cambio neto de DEX tomando el mecanismo establecido en el Decreto 28/2023 – Valores del 12 de abril de 2024

Categoría	Semana del 8/4 al 12/4/2024
Novillo UE	3,77
Vaca UE	3,16
Vaca China	2,13

### CUEROS

Tipo	Semana al 12/4/2024	Semana al 15/3/2024	Semana al 14/4/2023	Var % Mes	Var % Año
Novillos	<b>159,00</b>	<b>159,00</b>	<b>26,50</b>	0,00	500,00
Vacas	<b>95,54</b>	<b>95,54</b>	<b>1,45</b>	0,00	6500,00
Livianos	<b>161,50</b>	<b>161,50</b>	<b>28,50</b>	0,00	466,67

### SEBOS

Tipo	Semana al 12/4/2024	Semana al 15/3/2024	Semana al 14/4/2023	Var % Mes	Var % Año
1% ACIDEZ COMÚN	800,00	740,00	240,00-242,00	8,11	231,95
3% ACIDEZ COMÚN	630,00-650,00	540,00	205,00-210,00	18,52	208,43
3% COLORÍMETRO	760,00-770,00	730,00	235,00-238,00	4,79	223,47
VP 40-45 EN PLANTA	160,00-170,00	220,00-230,00	70,00-72,00	-26,67	132,39
VP 60-65 A RETIRAR	240,00-260,00	340,00-350,00	97,00-98,00	-27,54	156,41

### **Precios Internacionales de la Hacienda Bovina**

Valores expresados en dólares estadounidenses por kilo en gancho (En Argentina se toma el tipo de cambio establecido a través del decreto 28/2023 neto de los derechos de exportación de un 9%)

Categoría	Semana al 8/4/24	Semana al 1/4/24	Semana al 11/3/24	Var % Sem	Var % Mes
NOVILLO ARG	4,03	3,77	3,97	6,9%	1,5%
NOVILLO BRA SP	2,99	2,97	3,05	0,8%	-1,9%
NOVILLO URU	3,73	3,68	3,65	1,4%	2,2%
NOVILLO PY	3,10	3,10	3,35	0,0%	-7,5%
NOVILLO AUS	3,83	3,66	3,36	4,5%	13,8%
NOVILLO EEUU	6,55	6,61	6,48	-0,9%	1,1%
VACA ESPy B ARG	3,47	3,29	3,42	5,7%	1,6%
VACA MANUF ARG	2,32	2,31	2,57	0,5%	-9,8%
VACA BRA SP	2,71	2,69	2,72	0,8%	-0,4%
VACA UY	3,40	3,40	3,30	0,0%	3,0%
VACA AUS	3,25	3,09	2,94	5,0%	10,6%

### **Precios Principales Productos de Exportación de Carne Argentina:**

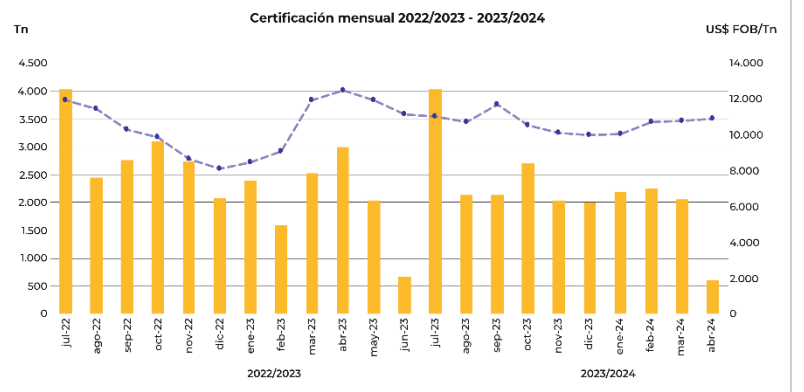
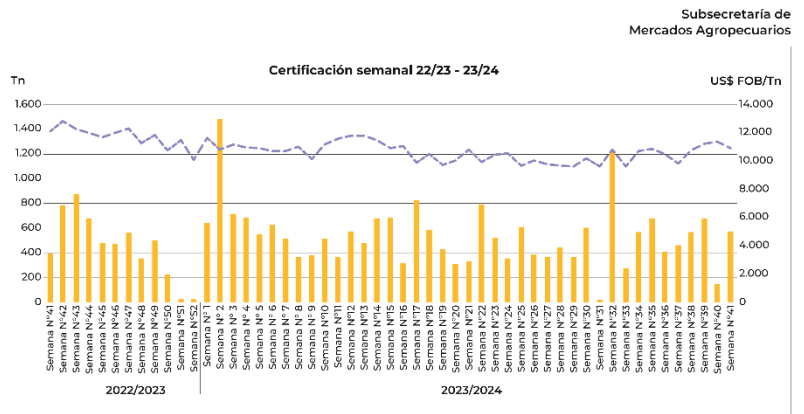
Producto	10/4/2024	13/3/2024	12/4/2023	Var % MES	Var % Año
RAL HILTON	14.250	13.500	14.000	5,6%	1,8%
SET 481	7.500	7.900	7.250	-5,1%	3,4%
Kosher ISR	7.000	7.000	7.700	0,0%	-9,1%
16 ctes CHILE	5.700	5.700	5.600	0,0%	1,8%
Shin Shank CN	4.150	4.500	5.800	-7,8%	-28,4%
RUEDA CN	4.150	4.300	5.000	-3,5%	-17,0%
Full Set CN	3.900	4.000	4.900	-2,5%	-20,4%

# CUOTA HILTON – CICLO 2023/24. Actualización del 9/4/2024

## Cuota Hilton - (29.389 Tn) Semana N° 41 (03/04/2024 al 09/04/2024)

Toneladas certificadas			
22.175,24		75,45%	
152,75	Variación semanal	573,37	
Semana 40	↑ 275,36%	Semana 41	
Valor cuota Hilton en US\$/Tn			
US\$ 10.676,44		Acumulado	
US\$ 11.366,04	Variación semanal	US\$ 10.915,47	
Semana 40	↓ -3,96%	Semana 41	
US\$ 12.502,83	Variación interanual	US\$ 10.894,85	
Abril 23	↓ -12,86%	Abril 24	
Certificados emitidos ciclo 2023/2024: 2.440			
Otros datos de interés			
Países	Tn	Suma de valor FOB (US\$)	US\$ FOB/Tn
Alemania	12.151,13	127.240.663,98	10.471,51
Países Bajos	6.256,13	69.059.264,52	11.038,66
Italia	2.497,03	28.424.560,59	11.383,33
España	631,15	6.677.450,37	10.579,87
Portugal	578,03	4.826.842,01	8.350,45
Grecia	34,94	268.534,30	7.684,88
Francia	17,99	179.836,53	9.996,89
Bélgica	6,51	65.888,56	10.127,68
Bulgaria	2,33	9.532,73	4.092,60
<b>Total general</b>	<b>22.175,24</b>	<b>236.752.573,59</b>	<b>10.676,44</b>
F.L.D. Categoría Industria		2.402,46 Tn	Var. vs. semana N° 40
F.L.D. Categoría Proj. Conjuntos		349,05 Tn	Var. vs. semana N° 40
Ejecución Categoría Industria:			75,62%
Ejecución Categoría Proyecto Conjunto:			73,97%

Fuente: S.I.A.C.E y Subsecretaría de Mercados Agropecuarios.

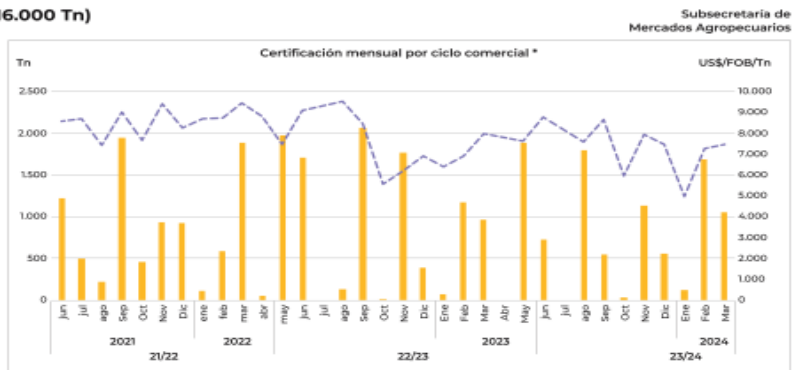


# CUOTA UE-481 GRAIN-FED. Actualización a marzo de 2024:

## Cuota Grain Fed ex Cuota 481 - (16.000 Tn) Marzo 2024

Toneladas certificadas 2023 - 2024			
7.644,91		47,78%	
1.886,05	Variación mensual	1.050,08	
Febrero 24	↓ -37,72%	Marzo 24	
Valor cuota Grain Fed (ex cuota 481) en US\$/Tn			
7.669,50		Acumulado	
US\$ 7.249,29	Variación mensual	US\$ 7.462,81	
Febrero 24	↓ -2,05%	Marzo 24	
US\$ 7.975,05	Variación interanual	US\$ 7.462,81	
Marzo 23	↓ -6,42%	Marzo 24	
Certificados emitidos ciclo 2023/2024: 481			
Otros datos de interés			
Países	Tn	Suma de valor FOB (US\$)	US\$ FOB/Tn
Países Bajos	3.528,63	27.357.021,72	7.752,87
Alemania	1.989,41	16.356.087,77	8.221,58
Portugal	1.065,76	7.285.909,19	6.836,37
Grecia	632,85	3.935.071,24	6.218,03
Italia	202,52	1.747.058,26	8.626,48
España	144,45	1.282.590,63	8.879,06
Bélgica	81,29	668.878,07	8.228,53
<b>Total general</b>	<b>7.644,91</b>	<b>58.632.616,28</b>	<b>7.669,50</b>

Fuente: S.I.A.C.E y Subsecretaría de Mercados Agropecuarios.



\* Se tiene en cuenta la fecha de certificación por ciclo comercial.  
\*\* Se tiene en cuenta la fecha de exportación por año calendario.

CUOTA ESTADOS UNIDOS. Actualización al 8/4/2024:

**Cuota USA - (20.000 Tn)**

Semana N° 14 (02/04/2024 al 08/04/2024)

Toneladas certificadas	
5.444,78	27,22%
227,48 Semana 13	Variación semanal ↑ 74,21%
396,31 Semana 14	
Carne enfriada	
141,38 Semana 13	Variación semanal ↑ 15,13%
162,53 Semana 14	
US\$ 6.791,81 Semana 13	Variación semanal ↓ -18,98%
US\$ 5.502,40 Semana 14	
Carne congelada	
86,31 Semana 13	Variación semanal ↑ 170,86%
233,77 Semana 14	
US\$ 5.432,30 Semana 13	Variación semanal ↑ 2,02%
US\$ 5.542,01 Semana 14	

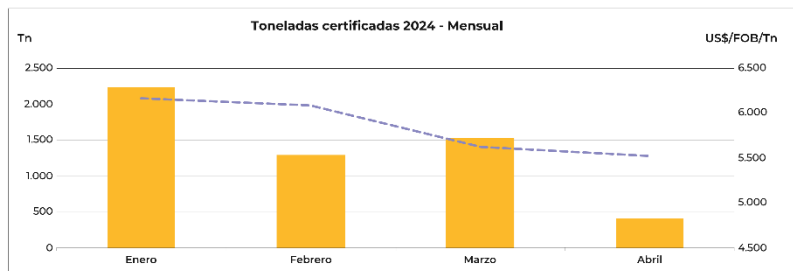
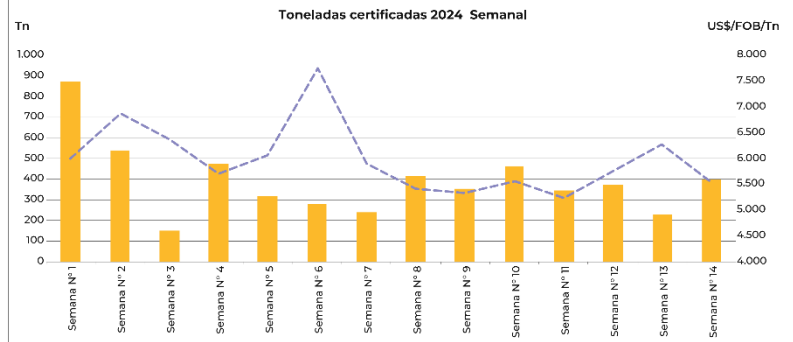
Certificados emitidos ciclo 2024: 358

Otros datos de interés

Principales destinos/Volumen exportado			
Destino	Tn	Valor FOB (US\$)	US\$/FOB/Tn
Pennsylvania	2.662,01	15.584.446,92	5.854,39
New York	1.267,31	7.067.168,82	5.576,53
California	633,43	4.423.316,26	6.983,09
Florida	495,58	3.060.177,12	6.174,86
Texas	176,76	1.154.740,14	6.532,70
Michigan	129,63	748.792,41	5.783,96
New Jersey	59,53	238.128,00	4.000,00
Washington	20,52	91.446,90	4.456,29
<b>Total general</b>	<b>5.444,78</b>	<b>32.369.156,57</b>	<b>5.944,99</b>

Fuente : S.I.A.C.E y Subsecretaría de Mercados Agropecuarios.

Subsecretaría de Mercados Agropecuarios



Para las toneladas certificadas se tiene en cuenta la fecha de certificación



TABLA RESUMEN CUOTAS ARANCELARIAS CARNE BOVINA:

Cuota Arancelaria	HILTON 2023/24	481 2023/24	REINO UNIDO 2023/24	EE.UU. 2024
Certif. MAR-24	1.847	1.050	0	1.807
Precio Medio MAR-24	10.740	7.463		5.568
Ejecución contingente Ton	22.175,2	7.644,9	110,99	5.444,8
Ejecución contingente %	(75,5%)	(47,8%)	100%	(27,2%)